

Systeme Premium Plus

Store enrouleur



Elégance dans de grands espaces

Le store enrouleur système Premium Plus de Bandalux permet la confection de stores de grandes dimensions avec une fonctionnalité et une précision excellentes.

L'incorporation de nouveaux caches, disponibles en cinq couleurs, permet de dissimuler tous les supports d'installation et offre une esthétique plus contemporaine et en accord avec les dimensions totales du store.

Les nouveaux caches combinent également leurs tons et couleurs avec d'autres composants décoratifs du store tels que la chaînette, le contrepoids, la manivelle et les barres de charge.

Ces nouveautés optimisent aussi bien le design extérieur que la fonctionnalité de ce nouveau store Premium Plus, qui est toujours le système de store possédant le plus de solutions techniques pour sa fixation.

Il est particulièrement indiqué pour les grandes baies vitrées des constructions d'architecture la plus moderne, réduisant au maximum l'espace de lumière et s'adaptant aux ouvertures de fenêtres multifonctionnelles.

Options  chaînette  manivelle  moteur

 chaînette avec ressort assisté

 **Bandalux**
bien plus qu'une mode dans le store

Information pour le professionnel

GARANTIE DE QUALITE
B

Information générale





Caractéristiques

- Designs actualisés et meilleures finitions
- Nouveaux embouts télescopiques
- Diversité de barres de charge disponibles
- Nouvelle option de guidage pour extérieur avec patins télescopiques
- Versatilité et adaptabilité de confection

- ➔ Design plus stylisé grâce aux caches servant à dissimuler les équerres et les vis d'installation.
- Finitions communes aux trois systèmes de commande (chaînette, manivelle et moteur).
- Cinq couleurs disponibles pour tous les composants décoratifs du store : blanc, ivoire, gris, marron et noir.
- ➔ Permettent une installation facile et optimisent la fixation du store.
- ➔ Permettent une plus grande stabilité du store et un parfait aplomb de la tombée du tissu.
- ➔ Meilleure adaptation à n'importe quel mouvement brusque du store provoqué par des incidents climatiques.
- ➔ Permet la confection avec tous les tissus décoratifs et techniques disponibles dans le Catalogue Général Bandalux comme le Polyscreen®, les tissus nacrés, ignifugés et obscurcissants.

Avantages

Dimensions

	 Chaînette		 Manivelle		 Moteur		 Chaînette avec ressort assisté	
	Black Out Polyscreen®	Reste tissu	Black Out Polyscreen®	Reste tissu	Black Out Polyscreen®	Reste tissu	Black Out Polyscreen®	Reste tissu
Largeur maximale	350cm	350cm	350cm	350cm	350cm	350cm	350cm	350cm
Largeur minimale	40cm	40cm	40cm	40cm	65cm	65cm	70cm	70cm
Hauteur maximale	350cm	350cm	400cm	400cm	450cm	400cm	350cm	350cm
Hauteur minimale	40cm	20cm	40cm	20cm	40cm	20cm	50cm	50cm
Surface maximale	9m ²	6,3m ²	14m ²	7,2m ²	15,75m ²	7,2m ²	9m ²	6,3m ²
Surface minimale	0,16m ²	0,08m ²	0,16m ²	0,08m ²	0,26m ²	0,08m ²	0,35m ²	0,35m ²

Hauteur des commandes

Manivelle

Bandalux dispose des hauteurs suivantes de commande, recommandées pour la manivelle :

100cm 120cm 140cm 160cm 180cm 200cm
220cm 240cm 260cm 280cm 300cm

Toutes les commandes sont interprétées en calculant la hauteur de commande avec la manivelle non déployée, c'est-à-dire en position de fonctionnement.



Chaînette et Chaînette avec ressort assisté

Calcul : Hauteur store H x 0,90

Altura cortina cadena con muelle asistido H x 0,50.

Exemple de calculs de hauteurs de commandes :

Hauteur store H	Hauteur commandes hm chaîne	Hauteur commandes hm chaîne avec ressort assisté
100cm	90cm	50cm
200cm	180cm	100cm
300cm	270cm	150cm

Compte tenu du développé du mécanisme, la hauteur de commande ne pourra jamais être inférieure à ce calcul.

Barres de charge disponibles

Barre de charge occulte Ø 20mm (fer galvan.)



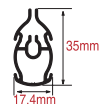
Barre de charge occulte Ø 30mm (fer galvan.)



Barre de charge apparente Compact (aluminium)



Barre de charge apparente Cosmos (*) (aluminium)



(*) Non disponible pour options de guidage.

Coloris mécanisme



Blanc



Ivoire



Gris














Marron



Noir

Options

	 Double tombée	 Double tombée avec support intermédiaire	 Personnalisation	 Guide par câble 3,5mm	 Guide par câble 3,5mm	 Interieur	 Exterieur(*)
 Premium Plus à chaînette	•		•	•	•	OUI	NON
 Premium Plus avec manivelle	•	•	•	•	•	OUI	OUI
 Premium Plus Motorisation	•	•	•	•	•	OUI	OUI
 Premium Plus avec ressort assisté			•			OUI	NON

(*) Seulement avec option guide extérieur.