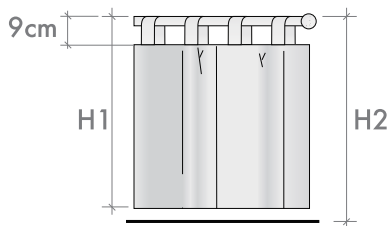




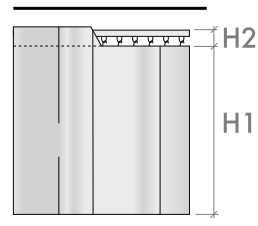
CONSEILS POUR LA PRISE DE MESURES

BARRES ET RAIL DU CLIENT

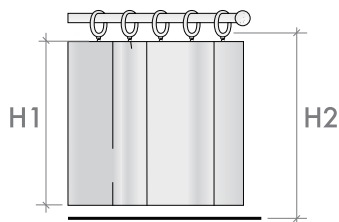
Bandalux met à votre disposition tous les éléments nécessaires pour la confection de votre rideau traditionnel, soigneusement étudiés et développés pour une parfaite combinaison entre eux. Si vous souhaitez utiliser une barre ou un rail personnel, veuillez tenir compte des indications suivantes:

Barre client +
rideau avec passants

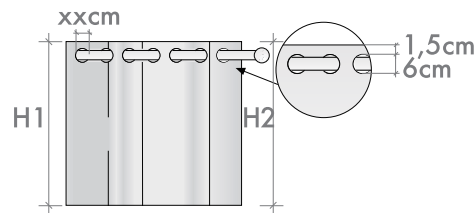
Il est important de prendre la mesure depuis la partie supérieure de la barre jusqu'à la finition bas de rideau et cela de chaque côté (H1 et H2).

Rail client +
rideau avec ruflette

Façade / Plafond :
Veuillez indiquer séparément les hauteurs H1 et H2, et les reporter en observations sur le bon de commande.

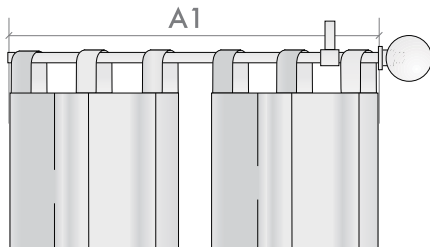
Barre avec anneaux client +
rideau

Il est important de prendre la mesure depuis la partie inférieure interne de l'anneau jusqu'à la finition bas de rideau et cela de chaque côté (H1 et H2).

Barre client +
oeuilles

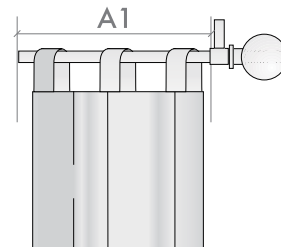
Il est important de prendre la mesure depuis la partie supérieure de la barre jusqu'à la finition bas de rideau et cela de chaque côté (H1 et H2).

Rideau avec ouverture centrale



Lors de la prise de mesures, il est important de prendre en compte que la largeur du rideau (A1) inclue la barre mais sans les embouts.

Rideau avec ouverture latérale



Lors de la prise de mesures, il est important de prendre en compte que la largeur du rideau (A1) inclue la barre mais sans les embouts et supports.

⚠ **Notes** à tenir en compte :

- dans le cas d'un rail avec patins coulissants et ouverture centrale, veuillez indiquer les centimètres de chevauchement au centre.
- dans le cas d'un ou plusieurs supports situés au milieu de la barre, le rideau sera confectionné en deux ou trois pans.
- dans le cas d'une commande de rail seul, veuillez prendre en compte quelques centimètres en plus sur la hauteur du rideau pour la confection de la finition avec ruflette.
- veuillez toujours préciser si le rideau sera installé en pose plafond ou façade même s'il ne s'agit que d'une toile seule.